



DIÁRIO OFICIAL

CÂMARA MUNICIPAL DE FERNANDÓPOLIS



Terça, 31 de Janeiro de 2023

Ano V - Edição nº 192

Página 1

Lei Municipal nº 4774/ 2018, de 05 de Setembro de 2018 - www.camarafernandopolis.sp.gov.br - www.imprensamunicipal.com.br/fernandopolis

Relatório de Gestão Fiscal
 Câmara de Vereadores de Fernandópolis - SP (Poder Legislativo)
 Orçamentos Fiscal e da Seguridade Social
 CNPJ:
 Exercício: 2022
 Período de referência: 3º quadrimestre



RGF-Anexo 01 | Tabela 1.0 - Demonstrativo da Despesa com Pessoal

Descrição	Despesa com Pessoal												
	DESPESAS EXECUTADAS (Últimos 12 Meses)												
	-MR-11>	-MR-10>	-MR-09>	-MR-08>	-MR-07>	-MR-06>	-MR-05>	-MR-04>	-MR-03>	-MR-02>	-MR-01>	TOTAL (ÚLTIMOS 12 MESES) (A)	INSCRITAS EM REBENTOS A PAGAR NÃO PROCESSADOS (B)
Despesa com Pessoal (Últimos 12 Meses)													
DESPESA BRUTA COM PESSOAL (I)	337.942,14	434.081,21	453.092,36	326.202,24	312.643,38	466.340,92	335.543,27	324.126,82	303.418,23	325.210,81	326.662,70	4.380.380,21	
Pessoal Ativo	329.884,52	425.623,59	444.798,74	317.644,62	304.362,76	471.954,49	337.265,95	315.670,90	295.158,67	316.663,19	318.306,08	4.283.031,15	
Vencimentos, Vantagens e Outras Despesas Variáveis	273.537,91	368.606,91	392.333,96	266.039,93	252.763,71	422.281,20	275.012,66	264.200,92	242.298,94	265.361,00	266.632,98	3.627.103,03	
Contribuição Previdenciária do Servidor	8.257,62	8.257,62	8.257,62	8.257,62	8.257,62	8.257,62	8.257,62	8.257,62	8.257,62	8.257,62	8.257,62	107.240,06	
Pessoal Inativo e Pensionistas	8.257,62	8.257,62	8.257,62	8.257,62	8.257,62	8.257,62	8.257,62	8.257,62	8.257,62	8.257,62	8.257,62	107.240,06	
Aposentadorias, Reformas e Retenções	8.257,62	8.257,62	8.257,62	8.257,62	8.257,62	8.257,62	8.257,62	8.257,62	8.257,62	8.257,62	8.257,62	107.240,06	
Pensões	8.257,62	8.257,62	8.257,62	8.257,62	8.257,62	8.257,62	8.257,62	8.257,62	8.257,62	8.257,62	8.257,62	107.240,06	
Outras Despesas de Pessoal decorrentes de Contratos de Terceirização ou de contratação de forma especial de trabalho													
Despesa com Pessoal não Enquadrinado Orçamentariamente													
DESPESAS NÃO COMPUTADAS (II) (1º ao art. 19 da LRF) (II)													
Indenizações por Demissão e Incentivos a Demissão Voluntária													
Decorrentes de Decisão Judicial de Período Anterior de Anulação													
Despesas de Exercícios Anteriores de Período Anterior ao de Anulação													
DESPESA LÍQUIDA COM PESSOAL (III) (= I - II)	337.942,14	434.081,21	453.092,36	326.202,24	312.643,38	466.340,92	335.543,27	324.126,82	303.418,23	325.210,81	326.662,70	4.380.380,21	425.296,43





DIÁRIO OFICIAL

CÂMARA MUNICIPAL DE FERNANDÓPOLIS




Terça, 31 de Janeiro de 2023

Ano V - Edição nº 192

Página 2

Lei Municipal nº 4774/ 2018, de 05 de Setembro de 2018 - www.camarafernandopolis.sp.gov.br - www.imprensamunicipal.com.br/fernandopolis

 Sistema de Informações Contábeis e Fiscais do Setor Público Brasileiro TESOURO NACIONAL	Relatório de Gestão Fiscal
	Câmara de Vereadores de Fernandópolis - SP (Poder Legislativo)
	Orçamentos Fiscal e da Seguridade Social
	CNPJ:
	Exercício: 2022
	Período de referência: 3º quadrimestre

RGF-Anexo 01 | Tabela 1.0 - Demonstrativo da Despesa com Pessoal

DTP e Apuração do Cumprimento do Limite Legal	DTP e Apuração do Cumprimento do Limite Legal	
	Valor	% sobre a RCL Ajustada
DTP e Apuração do Cumprimento do Limite Legal	-	-
RECEITA CORRENTE LÍQUIDA - RCL (IV)	297.922.680,36	
(-) Transferências Obrigatórias da União relativas às Emendas Individuais (art. 166-A, §1º, da CF) (V)	0,00	
(-) Transferências Obrigatórias da União relativas às Emendas de Bancada (art. 166, § 16, da CF) (VI)	0,00	
= RECEITA CORRENTE LÍQUIDA AJUSTADA PARA CÁLCULO DOS LIMITES DA DESPESA COM PESSOAL (VII)	297.922.680,36	
DESPESA TOTAL COM PESSOAL - DTP (VIII) = (III a + III b)	4.390.380,21	1,47
LIMITE MÁXIMO (IX) (incisos I, II e III, art. 20 da LRF)	17.875.360,82	6,00
LIMITE PRUDENCIAL (X) = (0,95 x IX) (parágrafo único do art. 22 da LRF)	16.981.592,78	5,70
LIMITE DE ALERTA (XI) = (0,90 x IX) (inciso II do §1º do art. 59 da LRF)	16.087.824,74	5,40

RGF-Anexo 01 | Tabela 1.0 - Demonstrativo da Despesa com Pessoal

Notas Explicativas	Valores
	31/12/2022
Notas Explicativas	-
Notas Explicativas	-





DIÁRIO OFICIAL

CÂMARA MUNICIPAL DE FERNANDÓPOLIS




Terça, 31 de Janeiro de 2023

Ano V - Edição nº 192

Página 4

Lei Municipal nº 4774/ 2018, de 05 de Setembro de 2018 - www.camarafernandopolis.sp.gov.br - www.imprensamunicipal.com.br/fernandopolis

 Sistema de Informações Contábeis e Fiscais do Setor Público Brasileiro TESOURO NACIONAL	Relatório de Gestão Fiscal
	Câmara de Vereadores de Fernandópolis - SP (Poder Legislativo)
	Orçamentos Fiscal e da Seguridade Social
	CNPJ:
	Exercício: 2022
Período de referência: 3º quadrimestre	

RGF-Anexo 01 | Tabela 1.2 - Trajetória de Retorno ao Limite da Despesa Total com Pessoal

Parâmetros para Redução do Excedente de DTP (art. 15 da LC 178/2021)	Percentual
Parâmetros para Redução do Excedente de DTP (art. 15 da LC 178/2021)	Percentual
Limite Máximo (IX) (%) (LRF, art. 20)	-
DTP em 2021 (XII) (%)	
Excedente em 2021 (XIII) = (XII - IX) (%)	
Redutor anual (XIV) = (0,10 x XIII) (%)	





DIÁRIO OFICIAL

CÂMARA MUNICIPAL DE FERNANDÓPOLIS



Terça, 31 de Janeiro de 2023

Ano V - Edição nº 192

Página 5

Lei Municipal nº 4774/ 2018, de 05 de Setembro de 2018 - www.camarafernandopolis.sp.gov.br - www.imprensamunicipal.com.br/fernandopolis

 Sistema de Informações Contábeis e Fiscais do Setor Público Brasileiro TESOUREIRO NACIONAL	Relatório de Gestão Fiscal
	Câmara de Vereadores de Fernandópolis - SP (Poder Legislativo)
	Orçamentos Fiscal e da Seguridade Social
	CNPJ:
	Exercício: 2022
Período de referência: 3º quadrimestre	

RGF-Anexo 01 | Tabela 1.2 - Trajetória de Retorno ao Limite da Despesa Total com Pessoal

Trajetória de Retorno ao Limite da Despesa Total com Pessoal (art. 15 da LC 179/2021)		Atualização da Trajetória de Retorno ao Limite da DTP (art. 15 da LC 179/2021)											
		2021	2022	2023	2024	2025	2026	2027	2028	2029	2030	2031	2032
RECEITA A COBRAR LÍQUIDA AJUSTADA PARA CÁLCULO DOS LIMITES DA DESPESA COM PESSOAL (VI)													
DESPESA TOTAL COM PESSOAL - DTP (VII)													
% DTP (VII) / (VI)													
LIMITE CONFORME ART. 15 DA LC 179/2021 (%)													

Página 5 de 8

Documento gerado em 31/01/2023 12:49:07





DIÁRIO OFICIAL

CÂMARA MUNICIPAL DE FERNANDÓPOLIS




Terça, 31 de Janeiro de 2023

Ano V - Edição nº 192

Página 6

Lei Municipal nº 4774/ 2018, de 05 de Setembro de 2018 - www.camarafernandopolis.sp.gov.br - www.imprensamunicipal.com.br/fernandopolis

 Sistema de Informações Contábeis e Fiscais do Setor Público Brasileiro TESOURONACIONAL	Relatório de Gestão Fiscal
	Câmara de Vereadores de Fernandópolis - SP (Poder Legislativo)
	Orçamentos Fiscal e da Seguridade Social
	CNPJ:
	Exercício: 2022
Período de referência: 3º quadrimestre	

RGF-Anexo 01 | Tabela 1.2 - Trajetória de Retorno ao Limite da Despesa Total com Pessoal

Notas Explicativas	Valores
	31/12/2022
Notas Explicativas	-
Identificação do Quadrimestre em que Excedeu o Limite e dos Períodos de Retorno	-
Notas Explicativas	-





DIÁRIO OFICIAL

CÂMARA MUNICIPAL DE FERNANDÓPOLIS




Terça, 31 de Janeiro de 2023

Ano V - Edição nº 192

Página 8

Lei Municipal nº 4774/ 2018, de 05 de Setembro de 2018 - www.camarafernandopolis.sp.gov.br - www.imprensamunicipal.com.br/fernandopolis

 Sistema de Informações Contábeis e Fiscais do Setor Público Brasileiro TESOURO NACIONAL	Relatório de Gestão Fiscal
	Câmara de Vereadores de Fernandópolis - SP (Poder Legislativo)
	Orçamentos Fiscal e da Seguridade Social
	CNPJ:
	Exercício: 2022
Período de referência: 3º trimestre	

RGF-Anexo 05 | Tabela 5.1 - Demonstrativo da Disponibilidade de Caixa e dos Restos a Pagar

Notas Explicativas	Valores
	31/12/2022
Notas Explicativas	-
Notas Explicativas	-

RGF-Anexo 06 | Tabela 6.6 - Demonstrativo Simplificado do Relatório de Gestão Fiscal

Receita Corrente Líquida	Valor Até o Quadrimestre
	Valor Até o Quadrimestre
Receita Corrente Líquida	-
Receita Corrente Líquida	297.922.680,36
Receita Corrente Líquida Ajustada para Cálculo dos Limites da Despesa com Pessoal	297.922.680,36

RGF-Anexo 06 | Tabela 6.6 - Demonstrativo Simplificado do Relatório de Gestão Fiscal

Despesa com Pessoal	Valor Realizado no Período	
	Apuração do Valor	% SOBRE A RCL AJUSTADA
Despesa Total com Pessoal - DTP	4.390.380,21	-
Limite Máximo (incisos I, II e III art. 20 da LRF) - <%>	17.875.360,82	6,00
Limite Prudencial (parágrafo único art. 22 da LRF) - <%>	16.981.592,78	5,70
Limite de Alerta (inciso II do §1º do art. 59 da LRF) - <%>	16.087.824,74	5,40

RGF-Anexo 06 | Tabela 6.6 - Demonstrativo Simplificado do Relatório de Gestão Fiscal

Restos a Pagar	Restos a Pagar e Disponibilidade de Caixa	
	RESTOS A PAGAR EMPENHADOS E NÃO LIQUIDADOS DO EXERCÍCIO	DISPONIBILIDADE DE CAIXA LÍQUIDA (APÓS A INSCRIÇÃO EM RESTOS A PAGAR NÃO PROCESSADOS DO EXERCÍCIO)
Restos a Pagar	-	-
Valor Total	-	0,00

RGF-Anexo 06 | Tabela 6.6 - Demonstrativo Simplificado do Relatório de Gestão Fiscal

Notas Explicativas	Valores
	31/12/2022
Notas Explicativas	-
Notas Explicativas	-





DIÁRIO OFICIAL

CÂMARA MUNICIPAL DE FERNANDÓPOLIS



Terça, 31 de Janeiro de 2023

Ano V - Edição nº 192

Página 9

Lei Municipal nº 4774/ 2018, de 05 de Setembro de 2018 - www.camarafernandopolis.sp.gov.br - www.imprensamunicipal.com.br/fernandopolis

Lista de Assinaturas

Assinatura: 1
Digitally signed by THALES ADOLFO DE ALMEIDA ZAINÉ Date: 2023.01.31 13:23:12 GMT-03:00 Perfil: Responsável pelo Controle Interno Instituição: Câmara de Vereadores de Fernandópolis - SP
Assinatura: 2
Digitally signed by MARCIO DOS SANTOS GULO:14716977897 Date: 2023.01.31 13:34:45 BRT Perfil: Responsável pela Administração Financeira Instituição: Câmara de Vereadores de Fernandópolis - SP
Assinatura: 3
Assinatura: 4
Assinatura: 5
Assinatura: 6

As assinaturas digitais podem ser verificadas no arquivo PDF.





DIÁRIO OFICIAL

CÂMARA MUNICIPAL DE FERNANDÓPOLIS



Terça, 31 de Janeiro de 2023

Ano V - Edição nº 192

Página 10

Lei Municipal nº 4774/ 2018, de 05 de Setembro de 2018 - www.camarafernandopolis.sp.gov.br - www.imprensamunicipal.com.br/fernandopolis

CÂMARA MUNICIPAL DE FERNANDÓPOLIS

ESCALA DE VENCIMENTOS 2023

ALTERADA PELA LEI 5.357 DE 25/01/2023

NÍVEL MÉDIO / FUNDAMENTAL

	A	B	C	D	E	F	G	H	I	J	L	M	N
	0 a 3	3 a 6	6 a 9	9 a 12	12 a 15	15 a 18	18 a 21	21 a 24	24 a 27	27 a 30	30 a 33	33 a 36	36 a 39
1 F/M	1.665,00	1.748,25	1.831,50	1.914,75	1.998,00	2.081,25	2.164,50	2.247,75	2.331,00	2.414,25	2.497,50	2.580,75	2.664,00
2 F/M	1.798,20	1.888,11	1.978,02	2.067,93	2.157,84	2.247,75	2.337,66	2.427,57	2.517,48	2.607,39	2.697,30	2.787,21	2.877,12
3 F/M	1.942,06	2.039,16	2.136,26	2.233,36	2.330,47	2.427,57	2.524,67	2.621,78	2.718,88	2.815,98	2.913,08	3.010,19	3.107,29
4 F/M	2.097,42	2.202,29	2.307,16	2.412,03	2.516,90	2.621,78	2.726,65	2.831,52	2.936,39	3.041,26	3.146,13	3.251,00	3.355,87
5 F/M	2.265,21	2.378,47	2.491,74	2.605,00	2.718,26	2.831,52	2.944,78	3.058,04	3.171,30	3.284,56	3.397,82	3.511,08	3.624,34
6 F/M	2.446,43	2.568,75	2.691,07	2.813,40	2.935,72	3.058,04	3.180,36	3.302,68	3.425,00	3.547,33	3.669,65	3.791,97	3.914,29
7 F/M	2.642,15	2.774,25	2.906,36	3.038,47	3.170,57	3.302,68	3.434,79	3.566,90	3.699,00	3.831,11	3.963,22	4.095,33	4.227,43
8 F/M	2.853,52	2.996,19	3.138,87	3.281,55	3.424,22	3.566,90	3.709,57	3.852,25	3.994,92	4.137,60	4.280,28	4.422,95	4.565,63
9 F/M	3.081,80	3.235,89	3.389,98	3.544,07	3.698,16	3.852,25	4.006,34	4.160,43	4.314,52	4.468,61	4.622,70	4.776,79	4.930,88
10 F/M	3.328,34	3.494,76	3.661,18	3.827,59	3.994,01	4.160,43	4.326,85	4.493,26	4.659,68	4.826,10	4.992,51	5.158,93	5.325,35
11 F/M	3.594,61	3.774,34	3.954,07	4.133,80	4.313,53	4.493,26	4.672,99	4.852,72	5.032,45	5.212,18	5.391,92	5.571,65	5.751,38
12 F/M	3.882,18	4.076,29	4.270,40	4.464,51	4.658,61	4.852,72	5.046,83	5.240,94	5.435,05	5.629,16	5.823,27	6.017,38	6.211,49
13 F/M	4.192,75	4.402,39	4.612,03	4.821,67	5.031,30	5.240,94	5.450,58	5.660,22	5.869,85	6.079,49	6.289,13	6.498,77	6.708,41
14 F/M	4.528,17	4.754,58	4.980,99	5.207,40	5.433,81	5.660,22	5.886,63	6.113,03	6.339,44	6.565,85	6.792,26	7.018,67	7.245,08
15 F/M	4.890,43	5.134,95	5.379,47	5.623,99	5.868,51	6.113,03	6.357,56	6.602,08	6.846,60	7.091,12	7.335,64	7.580,16	7.824,68

CÂMARA MUNICIPAL DE FERNANDÓPOLIS

ESCALA DE VENCIMENTOS 2023

ALTERADA PELA LEI 5.357 DE 25/01/2023

NÍVEL SUPERIOR

	A	B	C	D	E	F	G	H	I	J	L	M	N
	0 a 3	3 a 6	6 a 9	9 a 12	12 a 15	15 a 18	18 a 21	21 a 24	24 a 27	27 a 30	30 a 33	33 a 36	36 a 39
1-S	4.890,43	5.134,95	5.379,47	5.623,99	5.868,51	6.113,03	6.357,55	6.602,08	6.846,60	7.091,12	7.335,64	7.580,16	7.824,68
2-S	5.281,66	5.545,74	5.809,83	6.073,91	6.337,99	6.602,08	6.866,16	7.130,24	7.394,33	7.658,41	7.922,49	8.186,57	8.450,66
3-S	5.704,19	5.989,40	6.274,61	6.559,82	6.845,03	7.130,24	7.415,45	7.700,66	7.985,87	8.271,08	8.556,29	8.841,50	9.126,71
4-S	6.160,53	6.468,56	6.776,58	7.084,61	7.392,64	7.700,66	8.008,69	8.316,71	8.624,74	8.932,77	9.240,79	9.548,82	9.856,85
5-S	6.653,37	6.986,04	7.318,71	7.651,38	7.984,05	8.316,71	8.649,38	8.982,05	9.314,72	9.647,39	9.980,06	10.312,73	10.645,39
6-S	7.185,64	7.544,92	7.904,21	8.263,49	8.622,77	8.982,05	9.341,33	9.700,62	10.059,90	10.419,18	10.778,46	11.137,74	11.497,03
7-S	7.760,49	8.148,52	8.536,54	8.924,57	9.312,59	9.700,62	10.088,64	10.476,67	10.864,69	11.252,71	11.640,74	12.028,76	12.416,79
8-S	8.381,33	8.800,40	9.219,47	9.638,53	10.057,60	10.476,67	10.895,73	11.314,80	11.733,87	12.152,93	12.572,00	12.991,07	13.410,13
9-S	9.051,84	9.504,43	9.957,02	10.409,61	10.862,21	11.314,80	11.767,39	12.219,98	12.672,57	13.125,17	13.577,76	14.030,35	14.482,94
10-S	9.775,99	10.264,79	10.753,58	11.242,38	11.731,18	12.219,98	12.708,78	13.197,58	13.686,38	14.175,18	14.663,98	15.152,78	15.641,58
11-S	10.558,06	11.085,97	11.613,87	12.141,77	12.669,68	13.197,58	13.725,48	14.253,39	14.781,29	15.309,19	15.837,10	16.365,00	16.892,90
12-S	11.402,71	11.972,85	12.542,98	13.113,12	13.683,25	14.253,39	14.823,52	15.393,66	15.963,79	16.533,93	17.104,07	17.674,20	18.244,34
13-S	12.314,93	12.930,67	13.546,42	14.162,17	14.777,91	15.393,66	16.009,40	16.625,15	17.240,90	17.856,64	18.472,39	19.088,14	19.703,88
14-S	13.300,12	13.965,13	14.630,13	15.295,14	15.960,15	16.625,15	17.290,16	17.955,16	18.620,17	19.285,18	19.950,18	20.615,19	21.280,19
15-S	14.364,13	15.082,34	15.800,54	16.518,75	17.236,96	17.955,16	18.673,37	19.391,58	20.109,78	20.827,99	21.546,20	22.264,40	22.982,61

